

## My profile

개인이 검색한 내용을 저장할 수 있으며, 목차 알림 서비스 관리와 뉴스레터 신청이 가능합니다. 또한, 저장, 인쇄 그리고 인용관리도구로 정보를 보낼 수 있는 기사목록을 생성 할 수 있습니다.

## Emerald 주제

Emerald 주제 분야를 보면, 각각의 주제에 여러 타이틀이 있으며, 그 주제들은 여러분과 관련된 것입니다.

사례 포함:

Emerald 주제영역:

- 회계와 재무
- 자동화
- 기업윤리와 법
- 계산 수학
- 경제
- 교육
- 전자기기 제조와 패키징
- 기업과 혁신
- 의료 경영
- 인적자원 관리
- 산업과 공공부문 관리
- 정보와 지식관리
- 국제비즈니스
- 학습과 개발
- 문헌정보학
- 경영학
- 품질관리
- 마케팅
- 신소재공학
- 운영 및 물류관리
- 조직연구
- 성과관리 및 평가
- 정치와 정책
- 부동산
- 사회학과 인류학
- 전략
- 관광과 서비스

## Q. 집이나 학교에서 Emerald 웹사이트에 어떻게 접속할 수 있습니까?

A. 집에서 접속을 원한다면 도서관 사서에게 문의하십시오. 사서가 학교 외부에서 Emerald에 접속하는 방법을 알려 줄 것입니다. 학교 내에서는, [www.emeraldinsight.com](http://www.emeraldinsight.com) 에 접속하시면 됩니다.

## Q. Peer Review 란 무엇인가?

A. Peer Review는 기사가 발행되기 전 다른 연구원들로부터 검토를 받는 것을 말합니다. 이 과정으로 기사 내용의 질적인 면이 향상될 수 있습니다.

## Q. Emerald EarlyCite 란 무엇인가?

A. Earlycite는 정식 발행 전에 저널 기사에 접속할 수 있도록 하는 Emerald의 온라인 미리 보기 서비스입니다.

## Q. Emerald Backfiles 이란 무엇인가?

A. 창간호부터 1993년 동안 발행된 120개 이상의 저널과 PDF 로 검색 가능한 68,000건의 기사. 더 자세한 정보는, <http://info.emeraldinsight.com/products/backfiles/index.htm> 으로 이동하십시오.

## Q. Emerald 의 eBook Series Collections 이란 무엇인가?

A. 저희는 두 가지의 온라인 단행본 시리즈를 보유하고 있습니다. 첫 번째는 Emerald의 현재 포트폴리오에 맞춘 비즈니스, 경영, 경제 분야, 두 번째 시리즈는 사회 과학 분야로 심리학, 교육학 및 문헌정보학을 다룹니다. 더 자세한 정보는 <http://www2.emeraldinsight.com/ebookseries> 를 참조하십시오.

## Q. 만약 내가 관련 서지사항을 발행하고 관리하는 소프트웨어 도구가 필요하다면?

A. My Profile의 선택목록에서 ASCII포맷 bibliographic references을 다운로드하면 됩니다.

**조언** — 검증되지 않은 정보는 논문의 질을 떨어뜨릴 수 있습니다.

여러분의 주제에 가장 적합한 자료가 무엇인지 도서관 사서로부터 조언을 받으십시오. 도서관은 여러분을 대신하여 Emerald와 같은 고품질의 자료를 구입하고 있습니다. 이러한 자료를 활용하십시오!

## 고객 서비스

추가 도움이 필요할 경우, Emerald 고객 서비스: [support@emeraldinsight.com](mailto:support@emeraldinsight.com) 에 문의하십시오.

주소: Emerald Customer Support,  
Emerald Group Publishing Limited,  
Howard House, Wagon Lane,  
Bingley BD16 1WA, United Kingdom.

전화: + 44 (0) 1274 785278

팩스: + 44 (0) 1274 785204



Emerald는 하나의 통합 플랫폼에서 저널 및 단행본 시리즈의 온라인 접속을 제공합니다!

[www.emeraldinsight.com](http://www.emeraldinsight.com) 을 통해 Emerald Management Xtra, Backfiles 및 eBook Series Collections 에 접속해 보십시오.

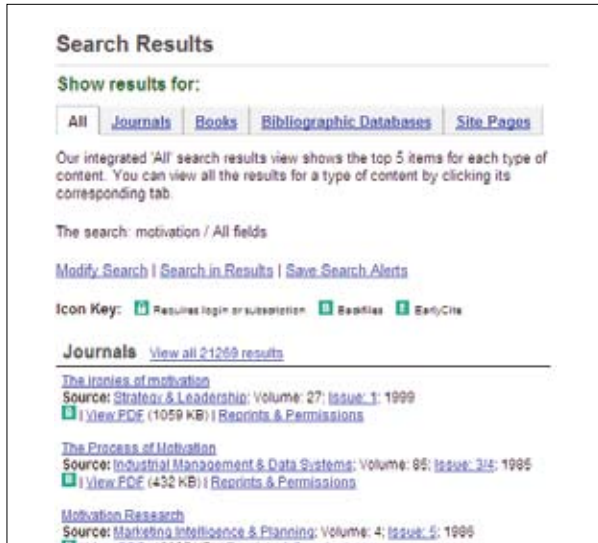
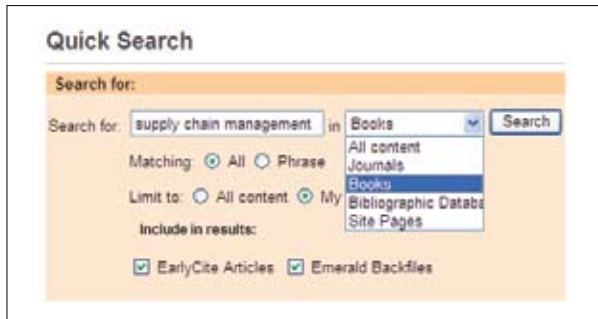


Research you can use

## 빠른 검색 사용법

Emerald 검색을 시작하려면 관심 있는 주제 분야에 가장 적합한 단어 또는 구문을 간단히 입력하고 드롭 메뉴 상자를 클릭하여 찾고 있는 기사 내용의 유형을 지정하고 검색을 클릭합니다.

1. "Search For" 아래에 검색어를 입력하십시오.
2. 검색어가 구(예를 들어, 공급망 관리)일 경우 "Phrase" 옵션을 선택하여 관련 결과를 더 많이 얻으십시오.
3. 단행본 시리즈, 저널 또는 기타 사이트 페이지 등 모든 기사 내용에서 검색하려면 드롭 메뉴 상자를 선택합니다.
4. Earlycite 및 Backfiles을 제외하려면 상자를 선택하지 않습니다.



**조인** — 검색 시 일반적인 단어를 단독으로 사용하지 마십시오. 예를 들어, "management" 를 검색하면, 52,000개 기사와 270,000개 초록과 리뷰가 나타납니다. 가능한 하나 이상의 단어를 사용하십시오.

## 상세검색 사용법

더욱 정교한 검색 결과를 원하시면 "Advanced Search" 를 사용하십시오. 예를 들어, 특정한 기사를 찾고자 하나 기사 제목이 정확하지 않을 경우 "Authors" 필드에 저자의 이름 중 하나를 입력하거나 "Article Title" 의 제목 중에서 두세 개의 단어를 입력할 수 있습니다.

하나 이상의 용어를 사용하려면 boolean 연산자("And", "Or" 또는 "Not")를 사용하여 각 기사의 모든 용어를 찾을 것인지("And"), 각 기사의 용어 중 하나를 찾을 것인지("Or") 또는 용어 하나가 포함되어 있지만 다른 용어를 포함하지 않는 기사를 찾을지("Not")를 결정할 수 있습니다.

또한, 기사 유형 및/또는 발행연도에 따라 검색을 제한할 수 있습니다.

상단에 있는 탭을 사용하여 검색하고자 하는 기사 내용의 유형을 제한할 수 있습니다.

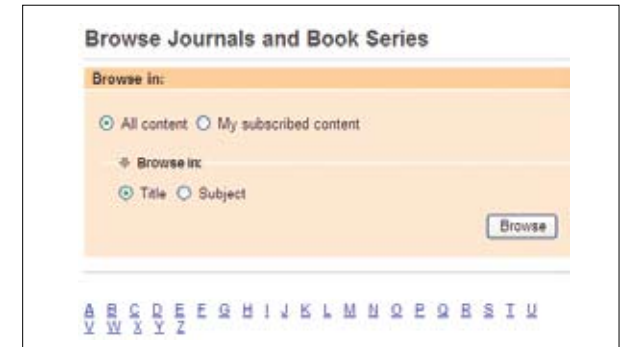


## 브라우저 방법

특정 저널 또는 단행본 시리즈의 내용을 보고자 하거나 특정 주제에서 저널/단행본 시리즈를 찾고자 할 경우 "Browse" 를 사용하십시오.

다음과 같이 저널, 단행본 시리즈, 리뷰 및 초록(서지 데이터베이스)을 볼 수 있습니다.

- 저널/단행본 시리즈 제목. 아카이브를 포함한 Emerald 저널/단행본 시리즈 목록으로 돌아갑니다.
- 리뷰/초록. Emerald 리뷰와 초록이 표시됩니다.



\* **조인** — 검색 또는 브라우저 메뉴에 있는 "My Subscribed Content/Journals" 옵션을 선택하면 접속 권한이 있는 기사로 결과가 제한됩니다.

일단 검색을 수행하면 "Marked List" 에 결과를 추가할 수 있는 옵션이 나오게 되며, 이를 표시하거나, 인쇄할 수 있고 또한, 동료에게 이메일로 보낼 수도 있습니다.

## 목록 생성하기:

목록(marked list)을 만들려면, 검색 결과 화면에 표시되기를 원 하는 내용 유형(예를 들어, 저널 또는 단행본 기사)을 선택합니다. 내용을 선택하면 목록 옵션이 나타납니다. "Add to the marked list" 옆에서 이전에 사용했던 목록의 드롭 다운 목록을 찾거나 "Session Marked List" 을 사용 하여 새로운 목록을 만들 수 있습니다. 사용하고자 하는 목록을 선택하고 목록에 추가하려는 기사 옆의 선택 상자를 선택합니다. 새로운 목록에 이름을 붙이려면 "Marked list" 페이지로 이동하여, "저장" 을 클릭한 후 "Create new marked list" 에 목록의 이름을 입력하고 저장합니다.